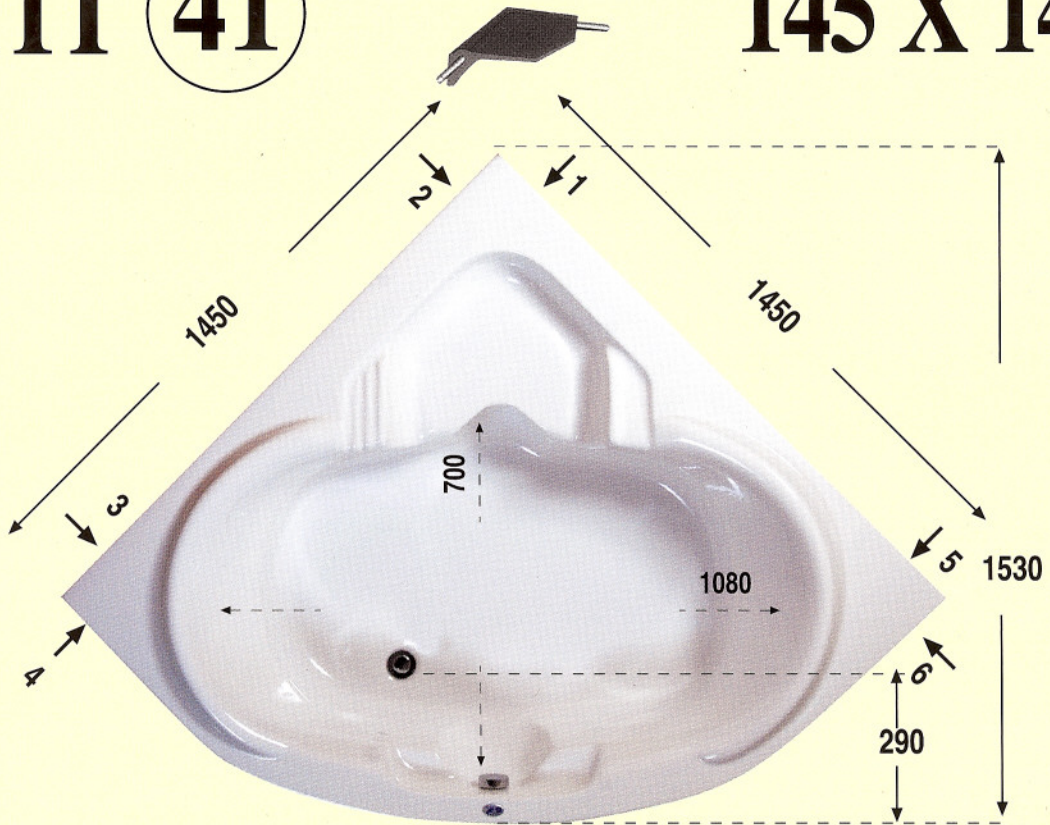


MTI 41

145 X 145

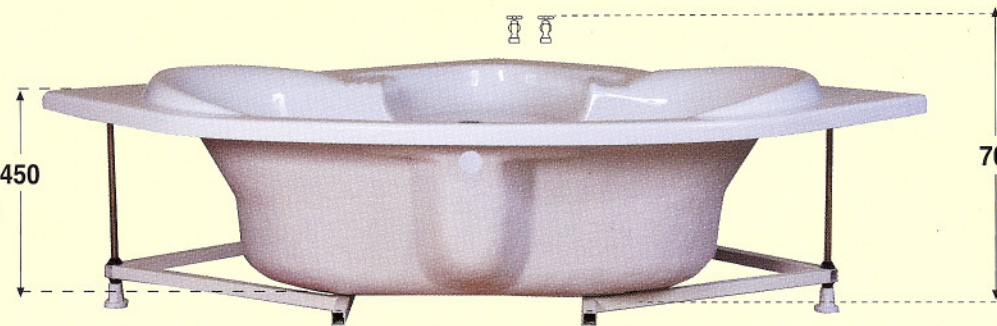
כל האמבטיות מגיעות עם חיזוק היקפי



WATER CAPACITY (LITER)..... 157 תכולת מים (ליטר)
 PUMP LOCATION- RECOMMENDED..... → סימון מקום מומלץ עבור עבוד מנוע



גובה האמבטיה 450



גובה הברז מקו הריצוף 700


(S150)

אביק דריכה (צינור נחושת)



(S27)

כרית לאמבטיה



(S25)

כרית לאמבטיה



(S22)

פית מילוי +כבל (צינור נחושת)



הוראות הכנה להרכבת מערכת עיסוי

- (1) יש להכין נקודת חשמל חד פאזי 16A (3x2.5) באזור מיקום המנוע.
- (2) במידה ומתקינים אינטרפון 4 דרך יש לרכוש ונטיל אוטומטי ופיית מילוי.
- (3) ביום ההתקנה יש להכין את שטח ההתקנה נקי מחול, יש להכין 5 בלוקים 10, חצי שק מלט ושלושה שקי חול.

